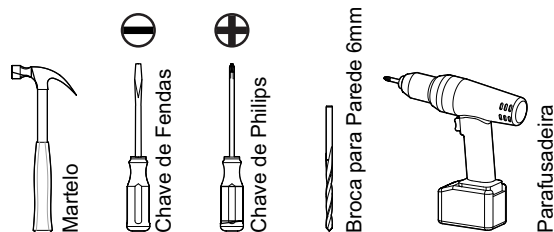


DIMENSÕES DO PRODUTO	CORES
<b>Altura:</b> 580mm <b>Largura:</b> 660mm <b>Comprimento:</b> 310mm	<b>Código: 1 BRANCO</b> <b>Código: 45 ONIX</b> <b>Código: 89 TEKA/MADRID</b>



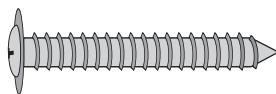
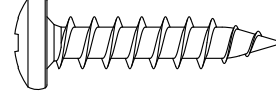
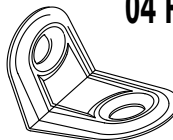
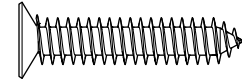

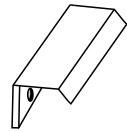
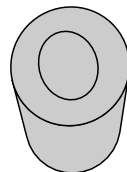
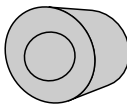
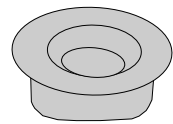
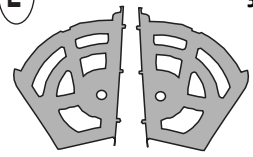


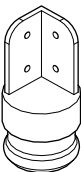
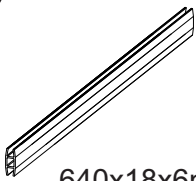

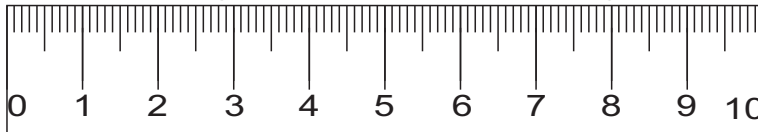
TABELA DE PEÇAS E CORES E INSUMOS									
Peça	Descrição	Medida (mm) x Larg x Prof	Alt	Qtde	Código p/ Assistência Técnica	Tabela de Cores do Produto			Matéria Prima
						Branco	Onix	Teka/Madrid	
1	Frente Sapateira	609x344x12		1	160	1	45	89	MDP
2	Travessa Sapateira	595x70x15		2	161	1	1	89	MDP
3	Travessa Sapateira Larga	595x110x15		1	506	1	1	89	MDP
4	Lateral Direita	505x303x15		1	6454	1	45	89	MDP
5	Lateral Esquerda	505x303x15		1	6455	1	45	89	MDP
6	Travessa Frontal	615x70x15		2	6456	1	45	89	MDP
7	Travessa Traseira	615x70x15		2	6457	s/pintura	s/pintura	s/pintura	MDP
8	Tampo	660x310x25		1	6458	45	45	45	MDP
9	Traseiro	640x235x2,5		2	6459	s/pintura	s/pintura	s/pintura	HDF


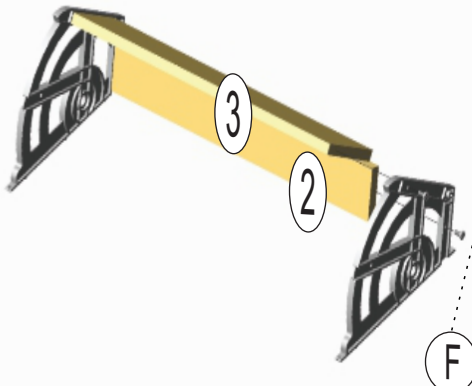

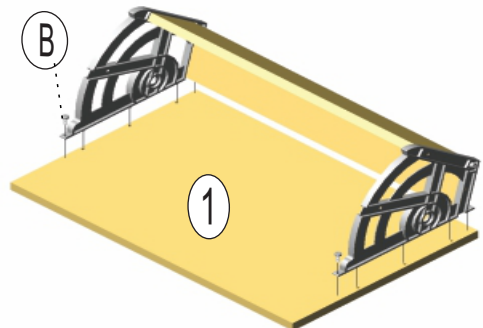
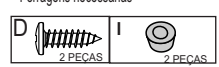
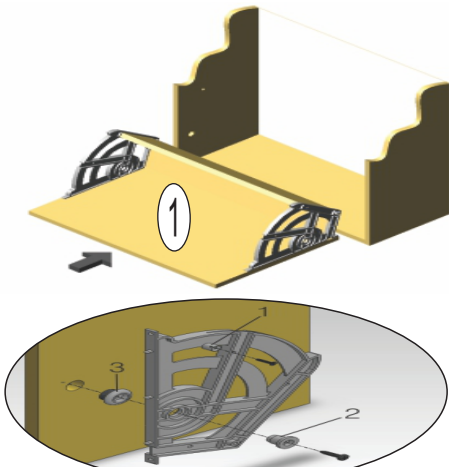
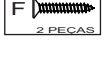
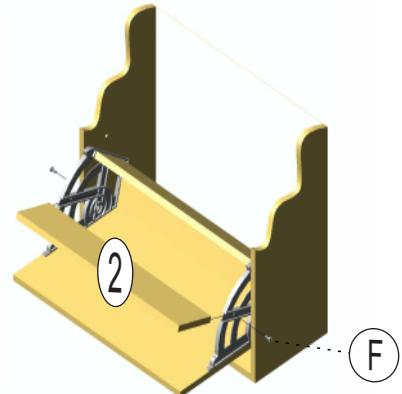
<b>criação</b>
05/04/2023
<b>revisão</b>
EB
06/04/2023
<b>Montagem</b>
01 Pessoa

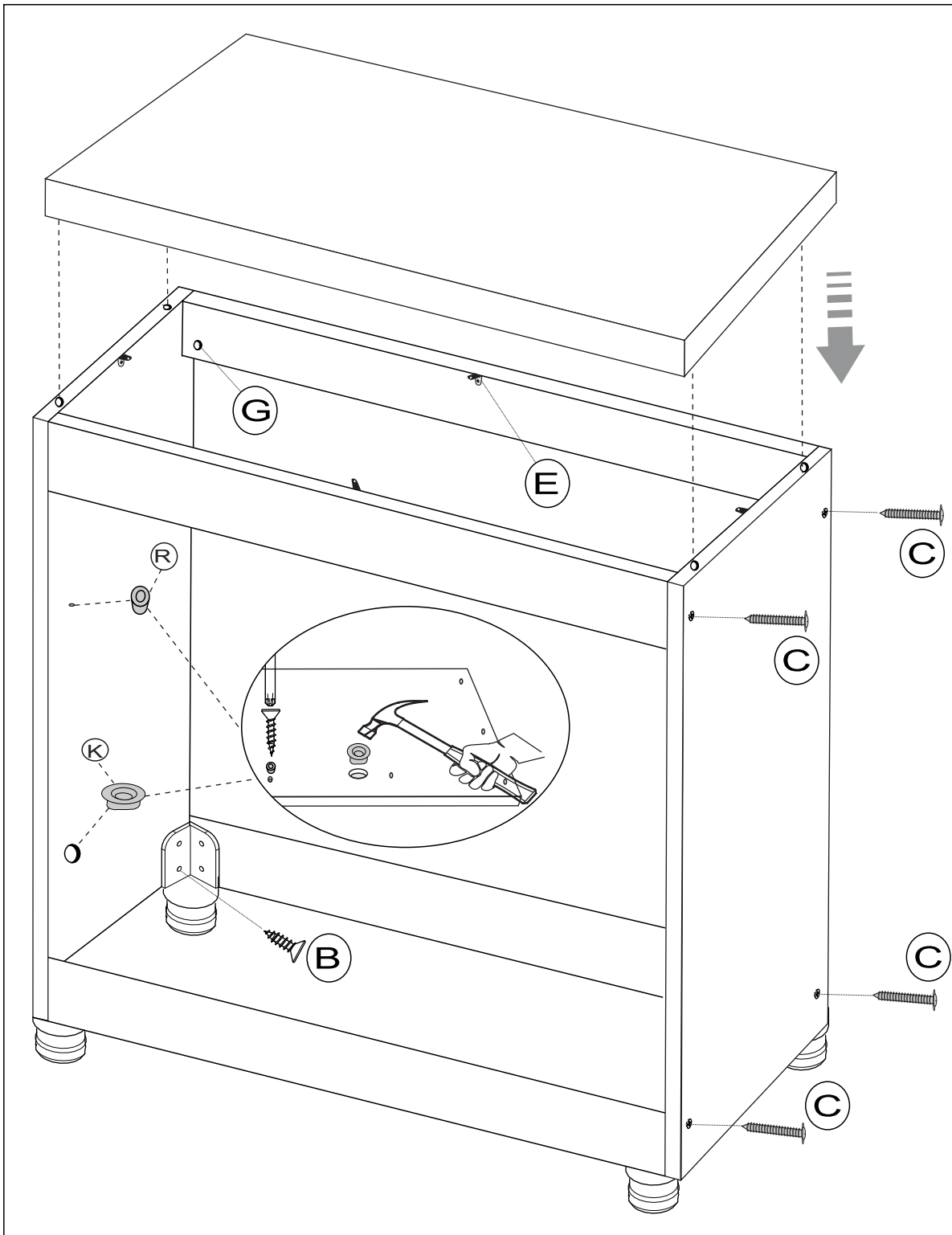
**Ferramentas Necessárias (Não fornecidas)**

**ATENÇÃO**

PARA SOLICITAR PEÇAS DE REPOSIÇÃO, SEGUIR AS INSTRUÇÕES ABAIXO	. Representante; Encaminhar a assistência através do sistema TekSystem
1º - Informar o código da Roupeiro e cor, (Ex: 160 - 1)	. Lojista; Encaminhar por email - assistenciaticnica@quartadivisaomoveis.com.br
2º - Informar o código da peça, (Ex: 160)	
3º - Informar o código de Cor da peça, (Ex: 1)	

# LISTA DE FERRAGENS E ACESSÓRIOS

<p><b>A</b> 12 Pçs</p>  <p>Cavilha Estriada 6X30mm</p>	<p><b>B</b> 30 Pçs</p>  <p>Parafuso Cab. Chata Philips 4,0X12mm</p>	<p><b>C</b> 08 Pçs</p>  <p>Parafuso Cab. Flangeada Philips 4,0x50 mm</p>	<p><b>D</b> 02 Pçs</p>  <p>Parafuso Cab. Panela 5,5x25mm</p>	<p><b>E</b> 04 Pçs</p>  <p>Cantoneira de Metal 20x20mm</p>	<p><b>F</b> 06 Pçs</p>  <p>Parafuso Cab. Chata Philips 4,0x20mm</p>	<p><b>G</b> 08 Pçs</p>  <p>Porca Cilindrica 12mm</p>
<p><b>H</b> 01 Pçs</p>  <p>Puxador Plástico Fosco 275x27x15mm</p>	<p><b>I</b> 2 Pçs</p>  <p>Pino do Eixo Articulável 20x14x11</p>	<p><b>J</b> 2 Pçs</p>  <p>Batente Guia 13x9x7mm</p>	<p><b>K</b> 2 Pçs</p>  <p>Bucha de Pressão 265x20x10mm</p>	<p><b>L</b> 1 Pçs</p>  <p>1 Par de Articulador</p>	<p><b>M</b> 25 Pçs</p>  <p>Prego 10X10mm</p>	<p><b>N</b> 1 Pçs</p>  <p>Sachet P.v.a 20g</p>
<p><b>O</b> 04 Pçs</p>  <p>Pé PVC Cantoneira 85x45x45mm</p>	<p><b>P</b> 01 Pçs</p>  <p>640x18x6mm</p>	<p><b>Q</b> 01 Pçs</p>  <p>Adesivo - Logomarca Quarta Divisão Móveis</p>	<p>Use a régua para conferir as ferragens</p> 			

Passo 01 Iniciar a montagem das travessas no articulador	Passo 02 Montagem da Frente Sapateira	Passo 03 Montagem da frente na sapateira	Passo 04 Montagem da última travessa
<p>Ferragens necessárias</p>  <p>4 PEÇAS      2 PEÇAS</p> <p>Inicie a montagem com a travessa (2) e travessa (3), fixe com parafuso (F). Observe que a peça de número (3) é mais larga, e o onde ela é fixada, olhe a figura abaixo.</p> 	<p>Ferragens necessárias</p>  <p>4 PEÇAS</p> <p>Usar parafuso (B) para fixar o articulador na frente da sapateira (1).</p> 	<p>Ferragens necessárias</p>  <p>2 PEÇAS      2 PEÇAS</p> <p>Encaixe a frente montada no móvel, coloque o pino do eixo articulável (I), fixe com parafuso (D).</p> 	<p>Ferragens necessárias</p>  <p>2 PEÇAS</p> <p>Encaixe a travessa (2) e fixe com parafuso (F).</p> 



## TERMO DE GARANTIA

(Leia com atenção para não perder sua Garantia)

O seu produto **Móveis Quarta Divisão** é garantido contra eventuais defeitos de fabricação, pelo prazo de 180 dias, contados a partir da emissão da nota fiscal do lojista ao consumidor

### O PRODUTO TERÁ GARANTIA TÉCNICA DOS LOJISTAS CREDENCIADOS PELA QUARTA DIVISÃO MÓVEIS

A garantia compreende a substituição de peças para a reparação de defeito de fabricação devidamente constatado por técnico indicado pela loja, anotados durante o período de vigência da garantia. Portanto, ao constatar um eventual problema em seu produto, entre imediatamente em contato com a loja **QUE LHE VENDEU**.

Se constatado um eventual defeito de fabricação, será feita a assistência num prazo previamente acordado entre o **consumidor e o lojista**, com anuência expressa da fábrica.

Eventuais assistências técnicas, de problemas não cobertos pela garantia poderão ser exercidas mediante orçamento previamente discutido e acordado com a loja que lhe vendeu o produto e a fábrica, e neste caso, terá seu custo arcado pelo consumidor.

### A GARANTIA LEGAL FICA AUTOMATICAMENTE INVÁLIDA SE:

O uso não for exclusivamente doméstico e para o fim que foi projetado; salvo os projetados e fabricados para outros fins.

Na montagem e instalação, não forem obedecidas as especificações e recomendações do Manual de Instrução de montagem e instalação do produto, tais como: nivelamento do produto, adequação do local para instalação, uso correto dos parafusos e demais componentes de montagem, etc.

O produto tiver recebido maus tratos, descuido ou ainda, sofrido reparos, alterações ou modificações estéticas funcionais.

Houver sinais de violação da embalagem do produto.

### A GARANTIA LEGAL NÃO COBRE:

Danos e/ou defeitos causados em qualquer componente do produto, pelo uso inadequado do mesmo ou por acidentais e ações naturais, ou ainda, provenientes de danos causados por impactos, quedas, etc.

Manchas na pintura causadas por agentes químicos ou abrasivos e/ou produtos de limpeza inadequados.

Danos causados por chuvas, inundações, infiltrações de umidade, exposição inadequada do produto, etc.

Consertos que não sejam realizados pelos técnicos autorizados pela loja.

Danos e/ou defeitos decorrentes da ação de montador ou do consumidor na montagem, desmontagem e remontagem do produto, sem acompanhamento do técnico autorizado pela loja.

Danos e/ou defeitos decorrentes de negligência na montagem do produto em relação ao inserido no Manual de Instruções de montagem.

Danos decorrentes de transporte inadequado, desgaste natural, bem como *excesso de peso sobre o móvel*

Danos decorrentes do descumprimento das instruções de conservação e limpeza, inseridas abaixo.

Danos causados pela transferência ou venda do produto para terceiros.

Danos causados por insetos, principalmente do tipo cupim.

Peso excessivo nas sapateiras - ( peso MÁXIMO por gaveta 3kg ).

Peso excessivo no tampo- ( peso MÁXIMO 5kg ).

### SOBRE A MONTAGEM

A forma de montagem do móvel **Quarta Divisão Móveis** deve ser acordada, no momento da aquisição do mesmo, entre a loja vendedora e o consumidor

A montagem deve seguir os Manuais de Instruções fornecidos pela fábrica.

A **Quarta Divisão Móveis** não se responsabiliza pelas instalações elétricas, hidráulicas ou outros materiais que venham a ser agregados ao móvel durante ou após a sua instalação.

### INSTALAÇÃO, CONSERVAÇÃO E LIMPEZA.

Todo móvel exposto com frequência a agentes naturais tais como sol, maresia, chuva ou umidade, sofre alterações; portanto, escolha com cuidado a localização destinada à instalação do mesmo, evitando a incidência destes agentes naturais sobre o produto.

Este produto deve ser instalado por técnicos capacitados e autorizados pela loja onde foi adquirido, em local apropriado e sobre uma superfície plana (nivelada).

Esse produto deve ser manuseado com cuidado, **não podendo ser arrastado** e evitando esforços excessivos que venham a comprometer as partes destinadas à fixação dos componentes.

Nunca utilize álcool ou materiais abrasivos para limpeza e que possam comprometer a camada de verniz.

Nunca apoiar cigarros acesos sobre o produto.

Não colocar diretamente sobre o móvel, sem um isolante adequado, qualquer recipiente ou objeto com temperatura acima de 40° C.

Utilize para limpeza uma flanela levemente umedecida com água, com exceção dos componentes metálicos e cromados que deverão ser limpos periodicamente com uma flanela levemente umedecida com vaselina pura.

### DISPOSIÇÕES GERAIS

A Quarta Divisão Móveis, na busca constante da melhoria contínua, reserva-se ao direito de alterar as características gerais, técnicas e estéticas de produtos por ela produzidos e comercializados sem prévio aviso.

Este Termo de Garantia é válido apenas para produtos vendidos e utilizados no território brasileiro.

Consulte a loja onde o seu produto foi adquirido, tendo sempre em mãos o número do lote do produto, **com os respectivos códigos das peças**.

### ATENDIMENTO AO CONSUMIDOR:

Tel: 11 4824 2999 - Home: [www.quartadivisaomoveis.com.br](http://www.quartadivisaomoveis.com.br)

End: Est.Sapopemba 4464 A Bairro Quarta Divisão Ribeirão Pires São Paulo CEP 09434-000